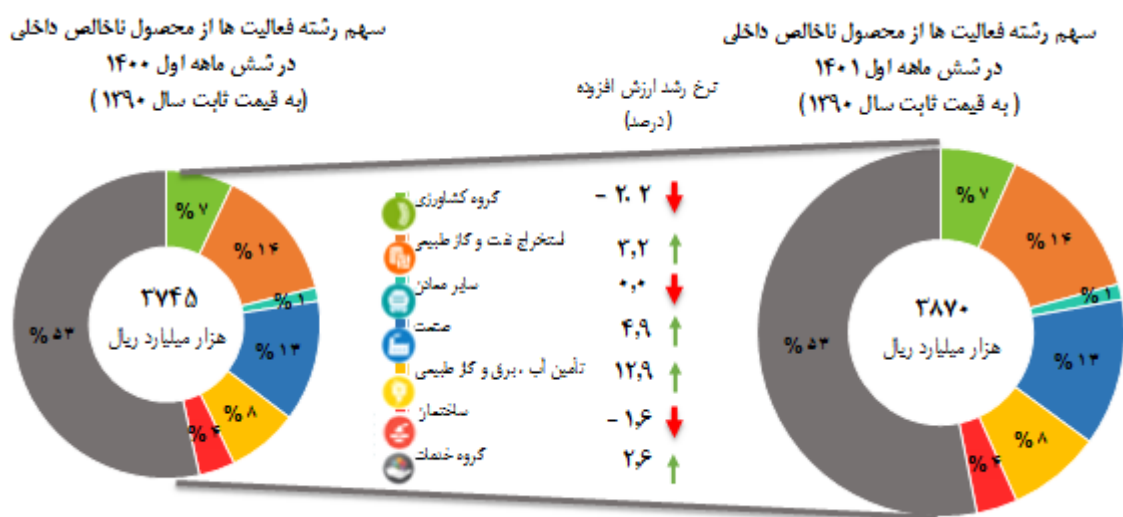


نرخ رشد اقتصادی شش ماهه اول سال ۱۴۰۱

بر اساس آخرین نتایج حساب‌های ملی فصلی مرکز آمار ایران، محصول ناخالص داخلی (GDP) به قیمت ثابت سال ۱۳۹۰ در شش ماهه اول سال ۱۴۰۱ به رقم ۳۸۷۰ هزار میلیارد ریال با نفت و ۳۳۲۶ هزار میلیارد ریال بدون احتساب نفت رسیده است، در حالیکه رقم مذکور در مدت مشابه سال قبل با نفت ۳۷۴۵ هزار میلیارد ریال و بدون نفت ۳۲۱۷ هزار میلیارد ریال بوده که نشان از رشد ۳,۳ درصدی محصول ناخالص داخلی با نفت و ۳,۴ درصدی محصول ناخالص داخلی بدون نفت در شش ماهه اول سال ۱۴۰۱ دارد. سهم گروه‌های عمده اقتصادی از محصول ناخالص داخلی به قیمت‌های ثابت و نرخ رشد آن‌ها در شش ماهه اول ۱۴۰۱ نسبت به مدت مشابه سال گذشته به قرار است:

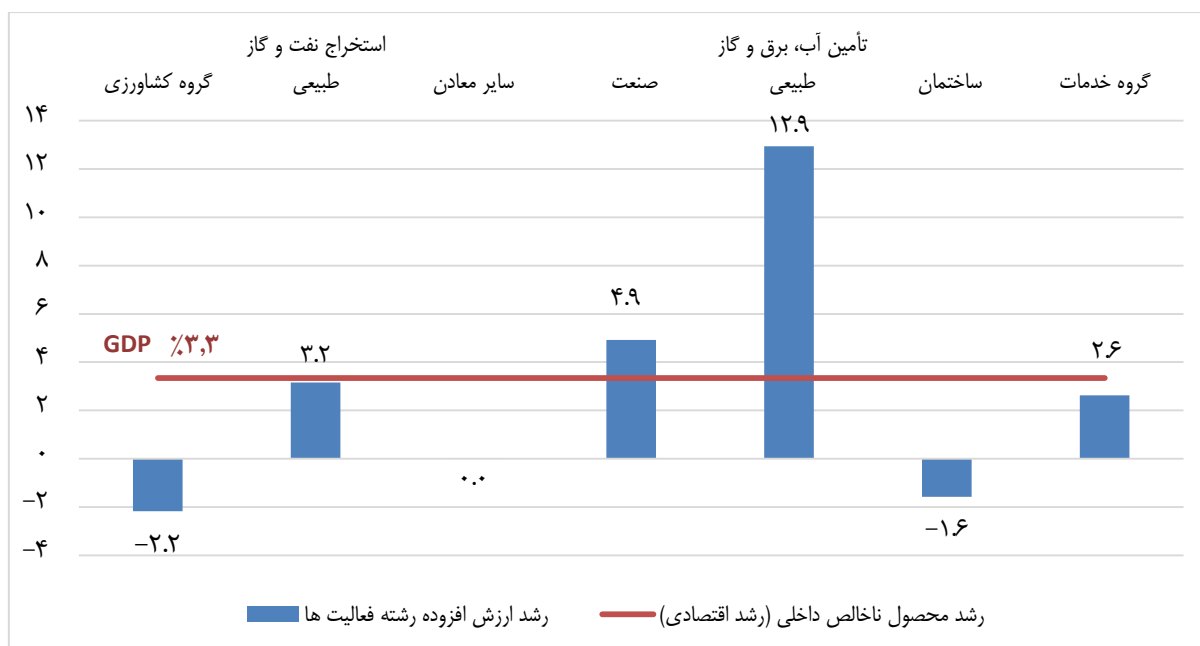


نتایج محاسبات حاکی از آن است که رشته فعالیت‌های گروه **کشاورزی** -۲,۲ درصد (شامل زیر بخش‌های زراعت و باغداری، دامداری، جنگل‌داری و ماهیگیری)، گروه **صنایع و معادن** ۵,۰ (شامل: استخراج نفت خام و گاز طبیعی ۳,۲، سایر معادن ۰,۰، صنعت ۴,۹، انرژی ۱۲,۹ و ساختمان ۱,۶- درصد) و فعالیت‌های گروه **خدمات** ۲,۶ درصد (شامل زیر بخش‌های عمده و خرده فروشی، فعالیت‌های خدماتی مربوط به تأمین جا و غذا، حمل و نقل، انبارداری، پست، اطلاعات و ارتباطات، فعالیت‌های مالی و بیمه، مستغلات، کرایه و خدمات کسب و کار و دامپزشکی، اداره امور عمومی و خدمات شهری، آموزش، فعالیت‌های مربوط به سلامت انسان و مددکاری اجتماعی و سایر خدمات عمومی، اجتماعی، شخصی و خانگی) نسبت به شش ماهه اول سال ۱۴۰۰ رشد داشته است.

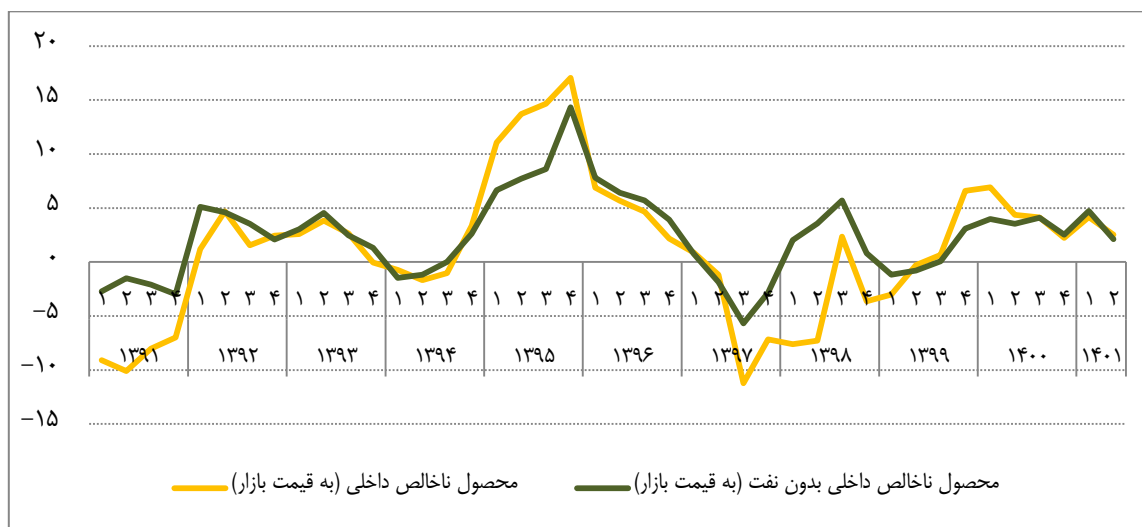
رشد محصول ناخالص داخلی و ارزش افزوده رشته فعالیت‌های عمده اقتصادی به قیمت‌های ثابت سال ۱۳۹۰ (درصد)

شرح	۳ ماهه اول ۱۴۰۰	۶ ماهه اول ۱۴۰۰	۹ ماهه اول ۱۴۰۰	سال ۱۴۰۰	۳ ماهه اول ۱۴۰۱	۶ ماهه اول ۱۴۰۱
گروه کشاورزی	-۵.۱	-۴.۵	-۳.۹	-۳.۶	-۰.۸	-۲.۲
گروه صنایع و معادن	۱۳.۷	۹.۱	۷.۵	۶.۰	۵.۰	۵.۰
گروه صنایع و معادن بدون نفت	۷.۱	۴.۶	۴.۶	۴.۱	۷.۳	۶.۰
استخراج نفت و گاز طبیعی	۲۷.۴	۱۸.۳	۱۳.۴	۹.۷	۱.۱	۳.۲
سایر معادن	-۰.۷	-۲.۲	-۲.۵	-۲.۱	-۰.۷	۰.۰
صنعت	۴.۹	۳.۴	۳.۳	۳.۱	۵.۱	۴.۹
تأمین آب، برق و گاز طبیعی	۹.۰	۶.۳	۷.۲	۷.۰	۱۸.۳	۱۲.۹
ساختمان	۱۵.۳	۸.۱	۶.۸	۳.۹	-۳.۹	-۱.۶
گروه خدمات	۳.۸	۴.۷	۴.۹	۴.۵	۳.۹	۲.۶
عمده و خرده فروشی، هتل و رستوران	۴.۴	۲.۹	۳.۵	۳.۶	۳.۸	۲.۶
حمل و نقل، انبارداری و ارتباطات	۷.۵	۶.۹	۶.۹	۴.۹	۰.۹	۲.۰
واسطه‌گری‌های مالی	-۷.۵	۰.۶	-۱.۲	۰.۳	-۳.۵	-۳.۳
مستغلات، کرایه و خدمات کسب و کار	۴.۷	۵.۴	۶.۳	۵.۲	۶.۵	۴.۲
امور عمومی، آموزش، بهداشت و مددکاری	۶.۳	۶.۱	۵.۹	۶.۲	۵.۸	۳.۰
سایر خدمات عمومی، اجتماعی و شخصی	۱۴.۸	۱۷.۹	۲۴.۱	۱۹.۲	۶۳.۹	۵۰.۹
محصول ناخالص داخلی (به قیمت بازار)	۶.۹	۵.۶	۵.۱	۴.۳	۴.۲	۳.۳
محصول ناخالص داخلی بدون نفت (به قیمت بازار)	۴.۰	۳.۸	۳.۹	۳.۵	۴.۷	۳.۴

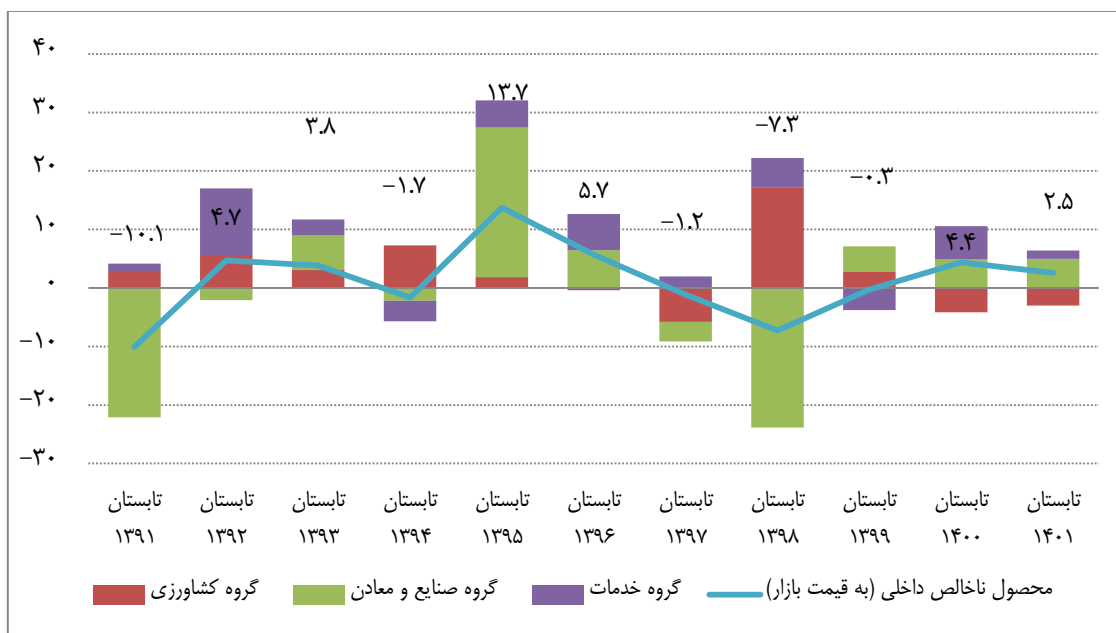
درصد رشد تولید ناخالص داخلی و ارزش افزوده رشته فعالیت ها در شش ماهه اول سال ۱۴۰۱



سری زمانی رشد محصول ناخالص داخلی به تفکیک فصل (درصد)



سری زمانی رشد محصول ناخالص داخلی به تفکیک گروه های عمده اقتصادی
 طی تابستان سال های ۱۳۹۰ الی فصل تابستان ۱۴۰۱



جدول شماره ۱: محصول ناخالص داخلی و ارزش افزوده رشته فعالیت‌های عمده اقتصادی به قیمت‌های ثابت

(میلیارد ریال، سال پایه ۱۳۹۰)

شرح	۱۳۹۸	۱۳۹۹	۱۳۹۹_۱	۱۳۹۹_۲	۱۳۹۹_۳	۱۳۹۹_۴	۱۴۰۰	۱۴۰۰_۱	۱۴۰۰_۲	۱۴۰۰_۳	۱۴۰۰_۴	سهم از GDP (درصد)		
												تایستان ۱۴۰۰	تایستان ۱۴۰۱	
۱- گروه کشاورزی	۵۰۹,۶۱۲	۵۲۷,۲۹۶	۱۰۶,۶۲۸	۱۶۹,۰۶۹	۱۶۰,۰۹۱	۹۱,۵۰۸	۵۰۸,۲۸۸	۱۰۱,۲۲۷	۱۶۲,۰۶۰	۱۵۵,۶۴۲	۸۹,۳۵۹	-	۸.۴	۸.۰
۱-۱- کشاورزی، شکار و جنگلداری	۴۹۰,۲۵۷	۵۰۵,۲۲۴	۱۰۳,۴۲۴	۱۶۶,۶۱۴	۱۵۲,۹۶۷	۸۲,۳۱۹	۴۸۴,۰۵۲	۹۷,۷۳۴	۱۵۹,۳۴۵	۱۴۷,۷۰۴	۷۹,۳۶۹	-	۸.۳	۷.۸
۲-۱- ماهیگیری	۱۹,۳۵۴	۲۱,۹۷۱	۳,۲۰۴	۲,۴۵۴	۷,۱۲۳	۹,۱۹۰	۲۴,۲۳۶	۳,۴۹۳	۲,۷۱۵	۷,۹۳۸	۱۰,۰۹۰	-	۰.۱	۰.۱
۲- گروه صنایع و معادن	۲,۷۲۴,۲۸۲	۲,۸۳۶,۵۲۳	۶۴۸,۹۶۳	۷۰۴,۱۵۱	۷۰۶,۱۷۷	۷۷۷,۲۴۲	۳,۰۰۶,۵۹۰	۷۳۸,۱۴۹	۷۳۸,۴۵۸	۷۳۷,۴۲۰	۷۹۲,۵۶۳	-	۳۸.۳	۳۹.۲
۲- گروه صنایع و معادن بدون نفت	۱,۸۱۰,۴۹۴	۱,۸۷۱,۱۲۲	۴۳۷,۳۵۰	۴۶۹,۹۷۷	۴۶۳,۴۴۶	۵۰۰,۳۵۰	۱,۹۴۷,۷۰۹	۴۶۸,۵۲۴	۴۸۰,۶۸۹	۴۸۴,۱۹۰	۵۱۴,۲۹۶	-	۲۴.۹	۲۵.۵
۱-۲- استخراج نفت و گاز طبیعی	۹۱۳,۷۸۹	۹۶۵,۴۱۱	۲۱۱,۶۱۳	۲۳۴,۱۷۴	۲۳۴,۷۳۲	۲۷۶,۸۹۲	۱,۰۵۸,۸۸۱	۲۶۹,۶۱۵	۲۵۷,۷۶۹	۲۵۳,۲۳۰	۲۷۸,۲۶۷	-	۱۳.۴	۱۳.۷
۲-۲- سایر معادن	۱۰۶,۵۵۳	۱۰۷,۵۶۶	۲۶,۷۷۳	۲۷,۲۰۸	۲۷,۱۴۱	۲۶,۳۴۴	۱۰۵,۳۲۰	۲۶,۵۹۸	۲۶,۲۹۲	۲۶,۲۶۶	۲۶,۱۶۵	-	۱.۴	۱.۳
۳-۲- صنعت	۹۲۵,۷۷۱	۹۴۲,۸۹۸	۲۲۶,۶۶۹	۲۳۲,۵۱۷	۲۳۴,۹۸۶	۲۴۸,۷۲۶	۹۷۲,۴۸۲	۲۳۷,۷۷۲	۲۳۷,۲۵۱	۲۴۱,۷۱۹	۲۵۵,۷۳۹	-	۱۲.۳	۱۲.۶
۴-۲- تأمین آب، برق و گاز طبیعی	۵۲۹,۹۵۲	۵۵۶,۷۵۸	۱۲۵,۶۹۵	۱۳۷,۵۶۸	۱۴۲,۳۶۵	۱۵۱,۱۳۰	۵۹۵,۶۱۷	۱۳۷,۰۷۰	۱۴۲,۸۳۶	۱۵۵,۰۰۰	۱۶۰,۷۱۱	-	۷.۴	۷.۸
۵-۲- ساختمان	۲۴۸,۲۱۸	۲۶۳,۹۰۱	۵۸,۲۱۳	۷۲,۵۸۴	۵۸,۹۵۳	۷۴,۱۵۰	۲۷۴,۲۹۰	۶۷,۰۹۴	۷۴,۳۱۱	۶۱,۲۰۴	۷۱,۶۸۱	-	۳.۹	۳.۸
۳- گروه خدمات	۳,۹۱۵,۰۹۴	۳,۸۶۳,۱۷۸	۹۳۹,۴۷۸	۹۶۸,۲۹۸	۹۵۰,۷۷۰	۱,۰۰۴,۶۳۳	۴,۰۳۵,۹۱۱	۹۷۴,۸۲۸	۱,۰۲۳,۲۳۷	۹۹۹,۳۶۲	۱,۰۲۸,۴۷۴	-	۵۳.۱	۵۲.۵
۱-۳- عمده و خرده فروشی، هتل و رستوران	۸۷۸,۹۷۲	۸۴۲,۸۸۴	۱۹۷,۵۷۸	۲۱۷,۳۲۲	۲۱۳,۱۰۶	۲۱۴,۸۷۸	۸۷۳,۰۴۱	۲۰۶,۲۰۲	۲۲۰,۶۳۶	۲۲۲,۰۱۵	۲۲۳,۱۸۸	-	۱۱.۵	۱۱.۳
۲-۳- حمل و نقل، انبارداری و ارتباطات	۶۶۸,۱۱۸	۶۷۴,۷۲۱	۱۶۱,۶۶۶	۱۶۹,۹۲۶	۱۶۵,۵۳۸	۱۷۷,۵۹۱	۷۰۷,۹۷۸	۱۷۳,۸۶۳	۱۸۰,۵۲۱	۱۷۷,۰۸۱	۱۷۶,۵۱۳	-	۹.۴	۹.۴
۳-۳- واسطه‌گری‌های مالی	۴۸۵,۹۱۴	۵۰۵,۵۷۷	۱۳۵,۶۱۱	۱۱۲,۰۷۱	۱۲۶,۶۰۷	۱۳۱,۲۸۷	۵۰۶,۸۸۹	۱۲۵,۵۰۵	۱۲۳,۶۵۰	۱۲۰,۷۲۵	۱۳۷,۰۰۹	-	۶.۴	۶.۱
۴-۳- مستغلات، کرایه و خدمات کسب و کار	۹۹۸,۲۰۸	۹۹۳,۹۷۸	۲۳۷,۹۰۹	۲۵۸,۶۱۳	۲۳۷,۰۵۲	۲۶۰,۴۰۴	۱,۰۴۶,۰۰۱	۲۴۹,۰۶۸	۲۷۴,۳۷۹	۲۵۶,۵۹۲	۲۶۵,۹۶۳	-	۱۴.۲	۱۴.۲
۵-۳- امور عمومی، آموزش، بهداشت و مددکاری	۸۲۱,۰۵۴	۸۱۶,۹۱۰	۲۰۰,۴۶۹	۲۰۳,۳۷۱	۲۰۲,۰۱۸	۲۱۱,۰۵۲	۸۶۷,۳۱۷	۲۱۳,۰۳۰	۲۱۵,۶۰۸	۲۱۳,۱۲۸	۲۲۵,۵۵۱	-	۱۱.۲	۱۰.۹
۶-۳- سایر خدمات عمومی، اجتماعی و شخصی	۶۲,۸۲۹	۲۹,۱۰۸	۶,۲۴۴	۶,۹۹۴	۶,۴۴۹	۹,۴۲۱	۳۴,۶۸۶	۷,۱۷۰	۸,۴۴۳	۸,۸۲۲	۱۰,۳۵۰	-	۰.۴	۰.۶
جمع ارزش افزوده رشته‌فعالیت‌های اقتصادی	۷,۱۴۸,۹۸۹	۷,۲۲۷,۰۰۷	۱,۶۹۵,۰۶۹	۱,۸۴۱,۵۱۸	۱,۸۱۷,۰۳۷	۱,۸۷۳,۳۸۳	۷,۵۵۰,۷۹۰	۱,۸۱۴,۲۱۴	۱,۹۲۳,۷۵۵	۱,۸۹۲,۴۲۵	۱,۹۲۰,۳۹۶	-	۹۹.۸	۹۹.۷
خالص مالیات بر واردات	۳۴,۷۱۴	۲۷,۴۹۰	۵,۲۳۲	۴,۸۶۰	۴,۰۸۷	۱۳,۳۱۱	۱۹,۲۳۶	۳,۶۰۲	۳,۰۸۶	۳,۸۷۰	۸,۶۷۹	-	۰.۲	۰.۳
محصول ناخالص داخلی (به قیمت بازار)	۷,۱۸۳,۷۰۳	۷,۲۵۴,۴۹۷	۱,۷۰۰,۳۰۰	۱,۸۴۶,۳۷۸	۱,۸۲۱,۱۲۵	۱,۸۸۶,۶۹۵	۷,۵۷۰,۰۲۶	۱,۸۱۷,۸۱۶	۱,۹۲۶,۸۴۱	۱,۸۹۶,۲۹۴	۱,۹۲۹,۰۷۴	-	۱۰۰.۰	۱۰۰.۰
محصول ناخالص داخلی بدون نفت (به قیمت بازار)	۶,۲۶۹,۹۱۴	۶,۲۸۹,۰۸۷	۱,۴۸۸,۶۸۷	۱,۶۱۲,۲۰۴	۱,۵۷۸,۳۹۳	۱,۶۰۹,۸۰۳	۶,۵۱۱,۱۴۵	۱,۵۴۸,۲۰۱	۱,۶۶۹,۰۷۲	۱,۶۴۳,۰۶۴	۱,۶۵۰,۸۰۷	-	۸۶.۶	۸۶.۳

محاسبات سال‌های ۱۳۹۹-۱۴۰۱(۲) مقدماتی بوده و پس از نهایی شدن حساب‌های سالانه قابل تجدید نظر است.

جدول شماره ۲: رشد محصول ناخالص داخلی و ارزش افزوده رشته فعالیت‌های عمده اقتصادی به قیمت‌های ثابت

(درصد، سال پایه ۱۳۹۰)

شرح	۱۳۹۸	۱۳۹۹	۱۳۹۹_۱	۱۳۹۹_۲	۱۳۹۹_۳	۱۳۹۹_۴	۱۴۰۰	۱۴۰۰_۱	۱۴۰۰_۲	۱۴۰۰_۳	۱۴۰۰_۴	۱۴۰۱	۱۴۰۱_۱	۱۴۰۱_۲	سهیم از GDP (درصد)		مشارکت در رشد (واحد)	
	۱۳۹۸	۱۳۹۹	۱۳۹۹_۱	۱۳۹۹_۲	۱۳۹۹_۳	۱۳۹۹_۴	۱۴۰۰	۱۴۰۰_۱	۱۴۰۰_۲	۱۴۰۰_۳	۱۴۰۰_۴	۱۴۰۱	۱۴۰۱_۱	۱۴۰۱_۲	تایستان ۱۴۰۰	تایستان ۱۴۰۱	تایستان ۱۴۰۰	تایستان ۱۴۰۱
۱- گروه کشاورزی	۱۱.۸	۳.۵	۳.۱	۲.۸	۴.۲	۴.۰	-۳.۶	-۵.۱	-۴.۱	-۲.۸	-۲.۳	-	-۰.۸	-۳.۰	۸.۴	۸.۰	-۰.۴	-۰.۳
۱-۱- کشاورزی، شکار و جنگلداری	۱۲.۲	۳.۱	۲.۷	۲.۶	۳.۷	۳.۳	-۴.۲	-۵.۵	-۴.۴	-۳.۴	-۳.۷	-	-۰.۸	-۲.۹	۸.۳	۷.۸	-۰.۴	-۰.۲
۲-۱- ماهیگیری	۳.۱	۱۳.۵	۱۶.۲	۱۳.۴	۱۶.۸	۱۰.۳	۱۰.۳	۹.۰	۱۰.۶	۱۱.۴	۹.۸	-	-۲.۱	-۱۰.۱	۰.۱	۰.۱	۰.۰	۰.۰
۲- گروه صنایع و معادن	-۱۶.۰	۴.۱	-۵.۲	۴.۳	۳.۹	۱۳.۵	۶.۰	۱۳.۷	۴.۹	۴.۴	۲.۰	-	۵.۰	۵.۰	۳۸.۳	۳۹.۲	۱.۹	۱.۹
۲- گروه صنایع و معادن بدون نفت	-۱.۱	۳.۳	-۰.۲	۴.۸	۳.۴	۵.۱	۴.۱	۷.۱	۲.۳	۴.۵	۲.۸	-	۷.۳	۴.۸	۲۴.۹	۲۵.۵	۰.۶	۱.۲
۱-۲- استخراج نفت و گاز طبیعی	-۳۵.۳	۵.۶	-۱۴.۲	۳.۴	۴.۷	۳۲.۵	۹.۷	۲۷.۴	۱۰.۱	۴.۳	۰.۵	-	۱.۱	۵.۳	۱۳.۴	۱۳.۷	۱.۳	۰.۷
۲-۲- سایر معادن	۳.۶	۱.۰	۲.۷	۲.۳	۰.۶	-۱.۷	-۲.۱	-۰.۷	-۳.۷	-۳.۲	-۰.۷	-	-۰.۷	۰.۷	۱.۴	۱.۳	-۰.۱	۰.۰
۳-۲- صنعت	۰.۷	۱.۸	۱.۱	۰.۶	۲.۶	۳.۰	۳.۱	۴.۹	۲.۰	۲.۹	۲.۸	-	۵.۱	۴.۸	۱۲.۳	۱۲.۶	۰.۳	۰.۶
۴-۲- تأمین آب، برق و گاز طبیعی	۱.۴	۵.۱	۱.۷	۱۳.۳	۱.۸	۴.۲	۷.۰	۹.۰	۳.۸	۸.۹	۶.۳	-	۱۸.۳	۷.۸	۷.۴	۷.۸	۰.۳	۰.۶
۵-۲- ساختمان	-۱۲.۹	۶.۳	-۹.۵	۵.۱	۱۲.۶	۱۸.۷	۳.۹	۱۵.۳	۲.۴	۳.۸	-۳.۳	-	-۳.۹	۰.۶	۳.۹	۳.۸	۰.۱	۰.۰
۳- گروه خدمات	۴.۵	-۱.۳	-۲.۰	-۳.۸	-۲.۰	۲.۵	۴.۵	۳.۸	۵.۷	۵.۱	۳.۴	-	۳.۹	۱.۴	۵۳.۱	۵۲.۵	۳.۰	۰.۷
۱-۳- عمده و خرده فروشی، هتل و رستوران	۵.۱	-۴.۱	-۶.۳	-۷.۰	-۴.۰	۱.۲	۳.۶	۴.۴	۱.۵	۴.۶	۳.۹	-	۳.۸	۱.۴	۱۱.۵	۱۱.۳	۰.۲	۰.۲
۲-۳- حمل و نقل، انبارداری و ارتباطات	۵.۳	۱.۰	۰.۰	۰.۵	-۲.۶	۶.۲	۴.۹	۷.۵	۶.۲	۷.۰	-۰.۶	-	۰.۹	۳.۱	۹.۴	۹.۴	۰.۶	۰.۳
۳-۳- واسطه‌گری‌های مالی	۲۴.۵	۴.۰	۲۲.۴	-۷.۰	۰.۴	۲.۲	۰.۳	-۷.۵	۱۰.۳	-۴.۶	۴.۴	-	-۳.۵	-۳.۲	۶.۴	۶.۱	۰.۶	-۰.۲
۴-۳- مستغلات، کرایه و خدمات کسب و کار	۱.۱	-۰.۴	-۷.۷	۱.۲	۲.۳	۲.۹	۵.۲	۴.۷	۶.۱	۸.۲	۲.۱	-	۶.۵	۲.۱	۱۴.۲	۱۴.۲	۰.۹	۰.۳
۵-۳- امور عمومی، آموزش، بهداشت و مددکاری	-۱.۹	-۰.۵	-۰.۷	-۲.۴	-۱.۵	۲.۶	۶.۲	۶.۳	۶.۰	۵.۵	۶.۹	-	۵.۸	۰.۲	۱۱.۲	۱۰.۹	۰.۷	۰.۰
۶-۳- سایر خدمات عمومی، اجتماعی و شخصی	۲.۷	-۵۳.۷	-۵۹.۷	-۶۳.۱	-۵۶.۸	-۳۰.۱	۱۹.۲	۱۴.۸	۲۰.۷	۳۶.۸	۸.۸	-	۶۳.۹	۳۹.۸	۰.۴	۰.۶	۰.۱	۰.۲
جمع ارزش افزوده رشته‌فعالیت‌های اقتصادی	-۴.۰	۱.۱	-۳.۰	-۰.۲	۰.۷	۶.۸	۴.۵	۷.۰	۴.۵	۴.۱	۲.۵	-	۴.۱	۲.۴	۹۹.۸	۹۹.۷	۴.۵	۲.۴
خالص مالیات بر واردات	-	-	-	-	-	-	-	-	-	-	-	-	-	-	-	-	-	-
محصول ناخالص داخلی (به قیمت بازار)	-۴.۲	۱.۰	-۳.۰	-۰.۳	۰.۷	۶.۶	۴.۳	۶.۹	۴.۴	۴.۱	۲.۲	-	۴.۲	۲.۵	۱۰۰.۰	۱۰۰.۰	۴.۴	۲.۵
محصول ناخالص داخلی بدون نفت (به قیمت بازار)	۳.۰	۰.۳	-۱.۲	-۰.۸	۰.۱	۳.۱	۳.۵	۴.۰	۳.۵	۴.۱	۲.۵	-	۴.۷	۲.۱	۸۶.۶	۸۶.۳	۳.۱	۱.۸

© محاسبات سال‌های ۱۳۹۹-۱۴۰۱(۳) مقدماتی بوده و پس از نهایی شدن حساب‌های سالانه قابل تجدید نظر است. تفاوت نرخ رشد بهار ۱۴۰۱ با عدد اعلام شده قبلی ناشی از اصلاح اطلاعات بخش تولید و توزیع گاز طبیعی توسط وزارت نفت می باشد.

جدول شماره ۳: رشد محصول ناخالص داخلی و ارزش افزوده رشته فعالیتهای عمده اقتصادی به قیمت‌های ثابت (تجمعی)

(درصد، سال پایه ۱۳۹۰)

شرح	۱۳۹۸	۱۳۹۹	سه ماهه اول	نشان ماهه اول	نه ماهه اول	کل سال	۱۴۰۱	سه ماهه اول	نشان ماهه اول	نه ماهه اول	کل سال	سهیم از GDP (درصد)		مشارکت در رشد (واحد)		
												شش ماهه	شش ماهه	شش ماهه	شش ماهه	
۱- گروه کشاورزی	۱۱.۸	۳.۵	۳.۱	۲.۹	۳.۴	۳.۵	-۳.۶	-۵.۱	-۴.۵	-۳.۹	-۳.۶	-	۷.۰	۶.۷	-۰.۳	-۰.۲
۱-۱- کشاورزی، شکار و جنگلداری	۱۲.۲	۳.۱	۲.۷	۲.۶	۳.۰	۳.۱	-۴.۲	-۵.۵	-۴.۸	-۴.۳	-۴.۲	-	۶.۹	۶.۵	-۰.۴	-۰.۱
۲-۱- ماهیگیری	۳.۱	۱۳.۵	۱۶.۲	۱۵.۰	۱۶.۰	۱۳.۵	۱۰.۳	۹.۰	۹.۷	۱۰.۷	۱۰.۳	-	۰.۲	۰.۲	۰.۰	۰.۰
۲- گروه صنایع و معادن	-۱۶.۰	۴.۱	-۵.۲	-۰.۵	۱.۰	۴.۱	۶.۰	۱۳.۷	۹.۱	۷.۵	۶.۰	-	۳۹.۴	۴۰.۱	۳.۵	۲.۰
۲-۱- گروه صنایع و معادن بدون نفت	-۱.۱	۳.۳	-۰.۲	۲.۴	۲.۷	۳.۳	۴.۱	۷.۱	۴.۶	۴.۶	۴.۱	-	۲۵.۳	۲۶.۰	۱.۲	۱.۵
۱-۲- استخراج نفت و گاز طبیعی	-۳۵.۳	۵.۶	-۱۴.۲	-۵.۸	-۲.۳	۵.۶	۹.۷	۲۷.۴	۱۸.۳	۱۳.۴	۹.۷	-	۱۴.۱	۱۴.۱	۲.۳	۰.۴
۲-۲- سایر معادن	۳.۶	۱.۰	۲.۷	۲.۵	۱.۸	۱.۰	-۲.۱	-۰.۷	-۲.۲	-۲.۵	-۲.۱	-	۱.۴	۱.۴	۰.۰	۰.۰
۳-۲- صنعت	۰.۷	۱.۸	۱.۱	۰.۹	۱.۵	۱.۸	۳.۱	۴.۹	۳.۴	۳.۳	۳.۱	-	۱۲.۷	۱۲.۹	۰.۴	۰.۶
۴-۲- تأمین آب، برق و گاز طبیعی	۱.۴	۵.۱	۱.۷	۷.۴	۵.۴	۵.۱	۷.۰	۹.۰	۶.۳	۷.۲	۷.۰	-	۷.۵	۸.۲	۰.۵	۱.۰
۵-۲- ساختمان	-۱۲.۹	۶.۳	-۹.۵	-۱.۹	۲.۲	۶.۳	۳.۹	۱۵.۳	۸.۱	۶.۸	۳.۹	-	۳.۸	۳.۶	۰.۳	-۰.۱
۳- گروه خدمات	۴.۵	-۱.۳	-۲.۰	-۲.۹	-۲.۶	-۱.۳	۴.۵	۳.۸	۴.۷	۴.۹	۴.۵	-	۵۳.۴	۵۳.۰	۲.۵	۱.۴
۱-۳- عمده و خرده فروشی، هتل و رستوران	۵.۱	-۴.۱	-۶.۳	-۶.۷	-۵.۸	-۴.۱	۳.۶	۴.۴	۲.۹	۳.۵	۳.۶	-	۱۱.۴	۱۱.۳	۰.۳	۰.۳
۲-۳- حمل و نقل، انبارداری و ارتباطات	۵.۳	۱.۰	۰.۰	۰.۲	-۰.۷	۱.۰	۴.۹	۷.۵	۶.۹	۶.۹	۴.۹	-	۹.۵	۹.۳	۰.۶	۰.۲
۳-۳- واسطه‌گری‌های مالی	۲۴.۵	۴.۰	۲۲.۴	۷.۱	۴.۷	۴.۰	۰.۳	-۷.۵	۰.۶	-۱.۲	۰.۳	-	۶.۷	۶.۲	۰.۰	-۰.۲
۴-۳- مستغلات، کرایه و خدمات کسب و کار	۱.۱	-۰.۴	-۷.۷	-۳.۳	-۱.۶	-۰.۴	۵.۲	۴.۷	۵.۴	۶.۳	۵.۲	-	۱۴.۰	۱۴.۱	۰.۸	۰.۶
۵-۳- امور عمومی، آموزش، بهداشت و مددکاری	-۱.۹	-۰.۵	-۰.۷	-۱.۵	-۱.۵	-۰.۵	۶.۲	۶.۳	۶.۱	۵.۹	۶.۲	-	۱۱.۴	۱۱.۴	۰.۷	۰.۳
۶-۳- سایر خدمات عمومی، اجتماعی و شخصی	۲.۷	-۵۳.۷	-۵۹.۷	-۶۱.۵	-۶۰.۱	-۵۳.۷	۱۹.۲	۱۴.۸	۱۷.۹	۲۴.۱	۱۹.۲	-	۰.۴	۰.۶	۰.۱	۰.۲
جمع ارزش افزوده رشته‌فعالیت‌های اقتصادی	-۴.۰	۱.۱	-۳.۰	-۱.۵	-۰.۸	۱.۱	۴.۵	۷.۰	۵.۷	۵.۲	۴.۵	-	۹۹.۸	۹۹.۷	۵.۷	۳.۲
خالص مالیات بر واردات	-	-	-	-	-	-	-	-	-	-	-	-	-	-	-	-
محصول ناخالص داخلی (به قیمت بازار)	-۴.۲	۱.۰	-۳.۰	-۱.۶	-۰.۸	۱.۰	۴.۳	۶.۹	۵.۶	۵.۱	۴.۳	-	۱۰۰.۰	۱۰۰.۰	۵.۶	۳.۳
محصول ناخالص داخلی بدون نفت (به قیمت بازار)	۳.۰	۰.۳	-۱.۲	-۱.۰	-۰.۶	۰.۳	۳.۵	۴.۰	۳.۸	۳.۹	۳.۵	-	۸۶.۶	۸۶.۳	۳.۳	۲.۹

* محاسبات سال‌های ۱۳۹۹-۱۴۰۱(۲) مقدماتی بوده و پس از نهایی شدن حساب‌های سالانه قابل تجدید نظر است. تفاوت نرخ رشد بهار ۱۴۰۱ با عدد اعلام شده قبلی ناشی از اصلاح اطلاعات بخش تولید و توزیع گاز طبیعی توسط وزارت نفت می باشد.