

شاخص قیمت مصرف کننده^۱ - فروردین ماه ۱۴۰۲

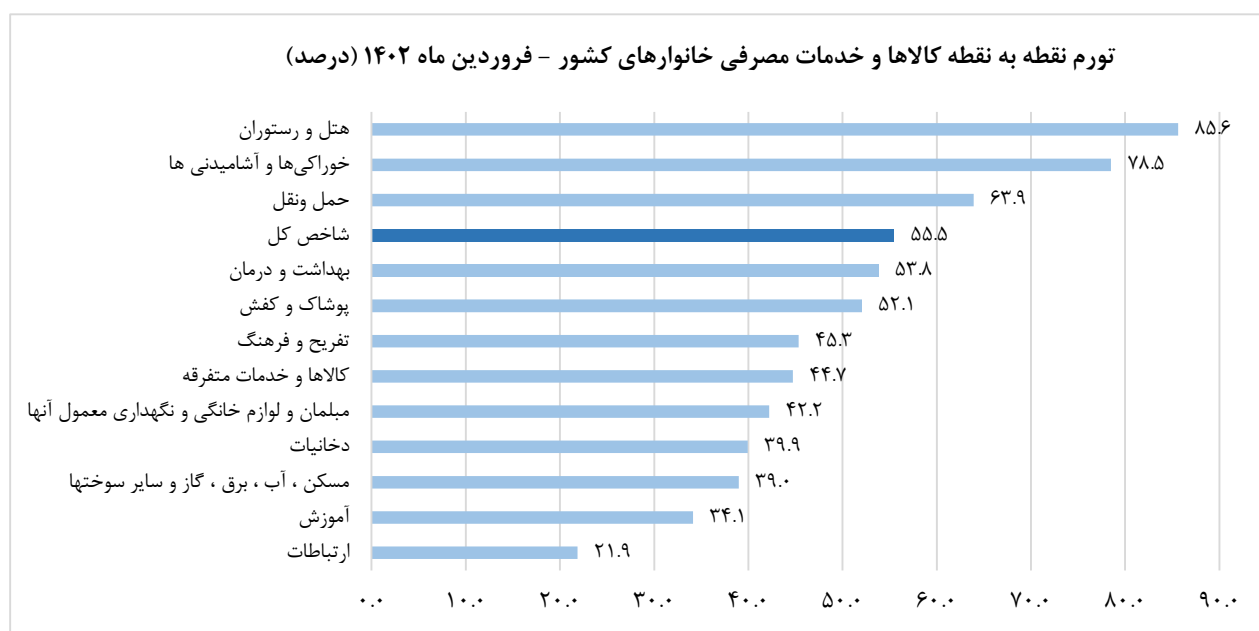
(۱۴۰۰ = ۱۰۰)

شاخص قیمت

در فروردین ماه ۱۴۰۲ شاخص قیمت مصرف کننده خانوارهای کشور به عدد ۱۸۰٫۵ رسیده است که نسبت به ماه قبل، ۳٫۷ درصد افزایش، نسبت به ماه مشابه سال قبل، ۵۵٫۵ درصد افزایش و در دوازده ماهه منتهی به ماه جاری نسبت به دوره مشابه سال قبل، ۴۷٫۶ درصد افزایش داشته است.

تورم نقطه به نقطه خانوارهای کشور

منظور از تورم نقطه به نقطه، درصد تغییر عدد شاخص قیمت نسبت به ماه مشابه سال قبل می‌باشد. در فروردین ماه ۱۴۰۲ تورم نقطه به نقطه خانوارهای کشور، ۵۵٫۵ درصد بوده است؛ یعنی خانوارهای کشور به طور میانگین، ۵۵٫۵ درصد بیشتر از فروردین ماه ۱۴۰۱ برای خرید یک «مجموعه کالاها و خدمات یکسان» هزینه کرده‌اند. تورم نقطه به نقطه فروردین ماه ۱۴۰۲ در مقایسه با ماه قبل، ۱٫۵ واحد درصد افزایش یافته است.

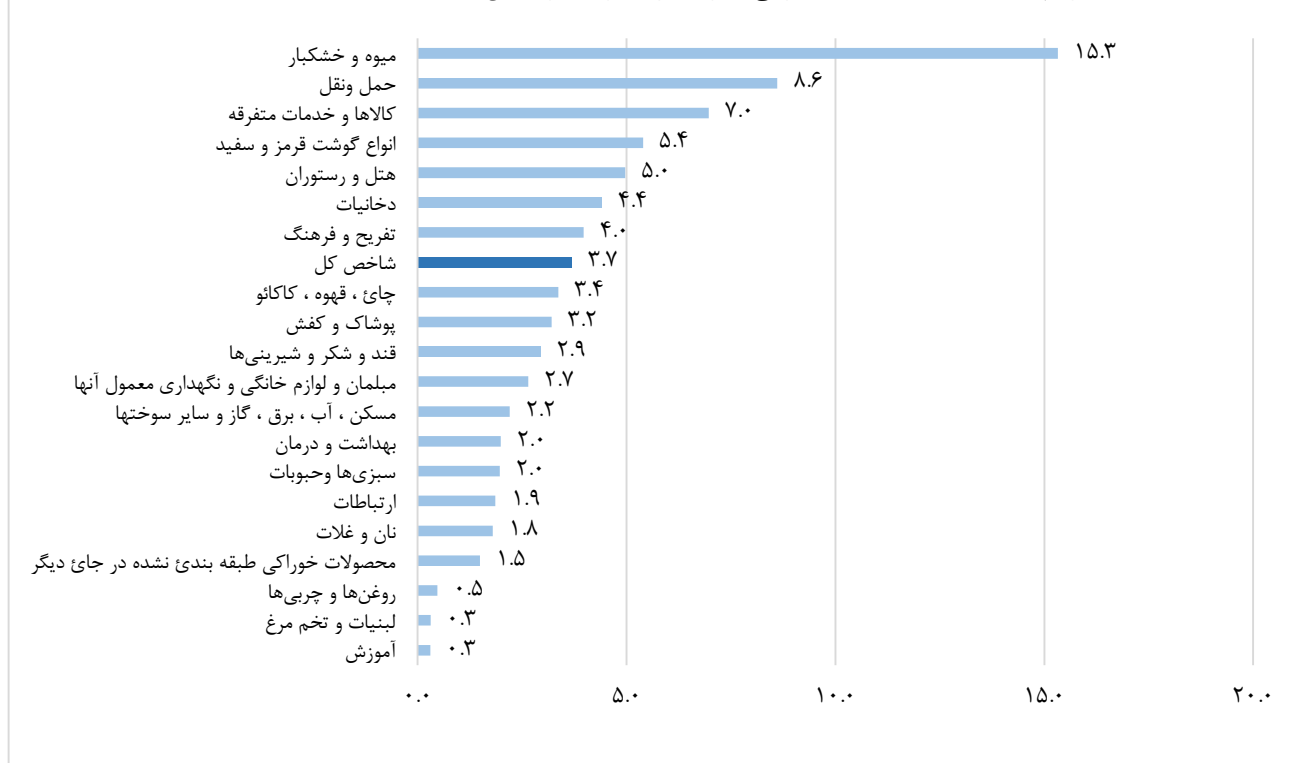


تورم ماهانه خانوارهای کشور

منظور از تورم ماهانه، درصد تغییر عدد شاخص قیمت، نسبت به ماه قبل می‌باشد. در فروردین ماه ۱۴۰۲ تورم ماهانه خانوارهای کشور برابر ۳٫۷ درصد بوده است. تورم ماهانه برای گروه‌های عمده «خوراکی‌ها، آشامیدنی‌ها و دخانیات»، ۴٫۰ درصد و برای گروه عمده «کالاهای غیر خوراکی و خدمات»، ۳٫۵ درصد بوده است. تورم ماهانه بخش‌ها و گروه‌های مختلف در ماه جاری بصورت زیر است:

^۱- Consumer Price Index

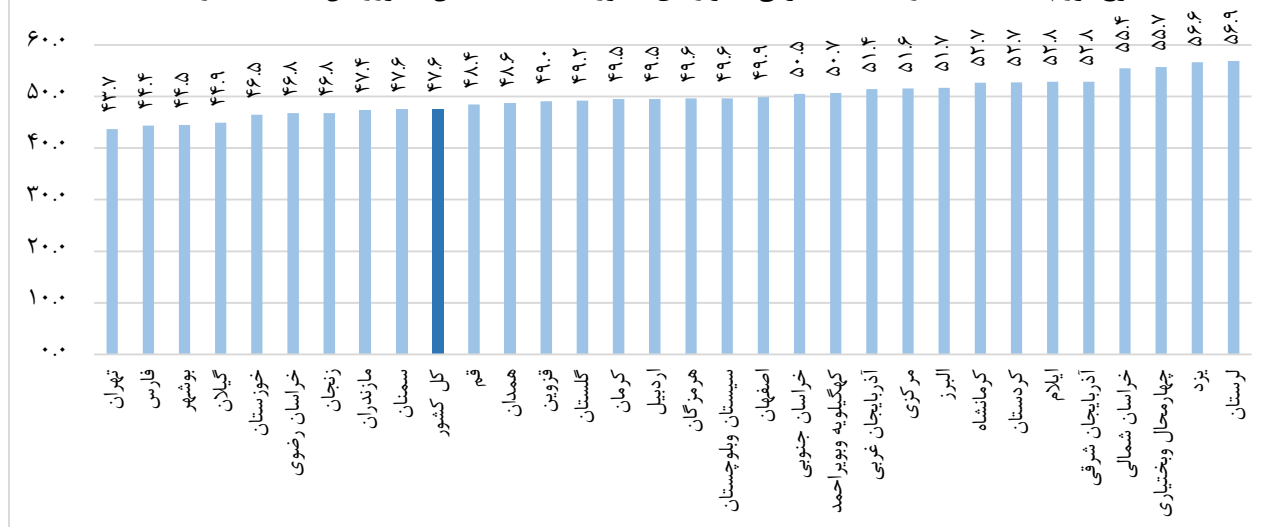
تورم ماهانه کالاها و خدمات مصرفی خانوارهای کشور - فروردین ماه ۱۴۰۲ (درصد)



نرخ تورم سالانه خانوارهای کشور

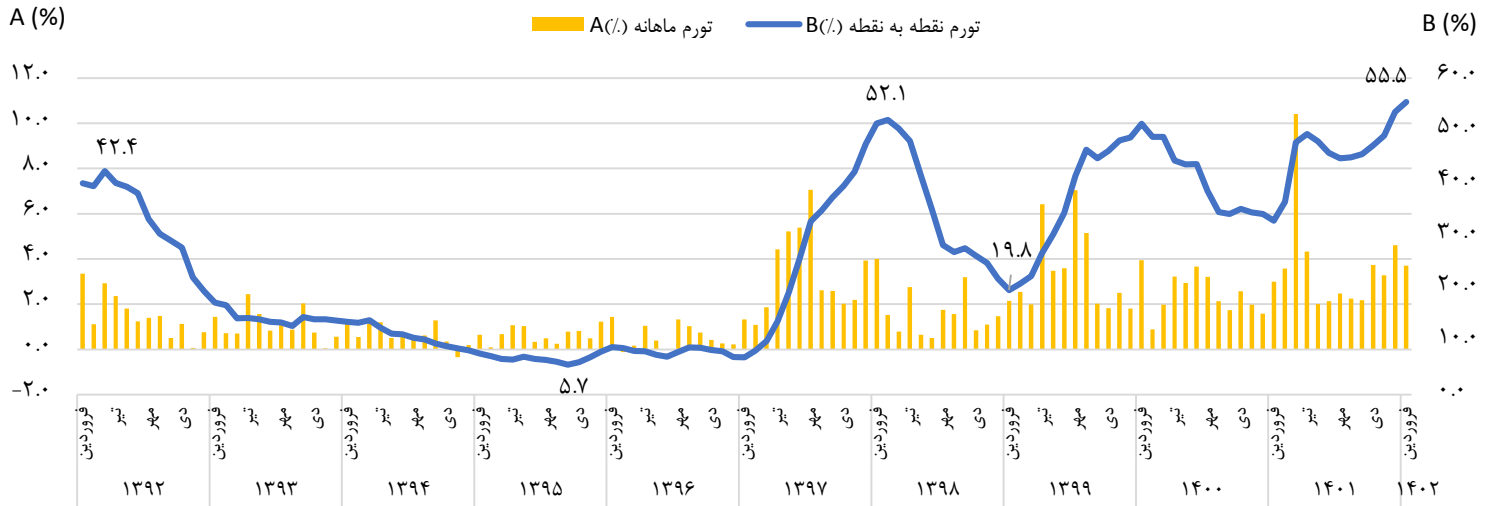
منظور از نرخ تورم سالانه، درصد تغییر میانگین اعداد شاخص قیمت در یک سال منتهی به ماه جاری، نسبت به دوره مشابه قبل از آن می‌باشد. در فروردین ماه ۱۴۰۲ نرخ تورم سالانه برای خانوارهای کشور به ۴۷.۶ درصد رسیده که نسبت به همین اطلاع در ماه قبل، ۱.۸ واحد درصد افزایش یافته است.

نرخ تورم سالانه کالاها و خدمات مصرفی خانوارهای کشور به تفکیک استان - فروردین ماه ۱۴۰۲ (درصد)



سری زمانی تورم ماهانه و نقطه به نقطه کل کشور در ده سال اخیر بصورت زیر است:

سری زمانی تورم ماهانه و نقطه به نقطه کالاها و خدمات مصرفی خانوارهای کشور (درصد)

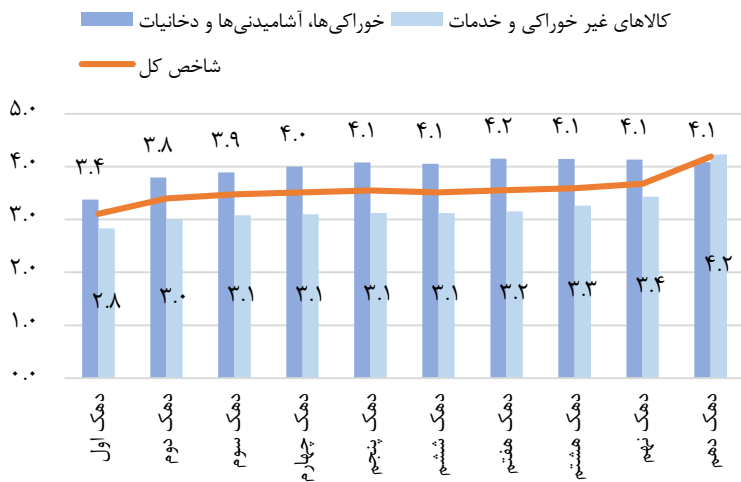


درصد تغییرات شاخص قیمت در دهک‌های هزینه‌ای کل کشور در فروردین ماه ۱۴۰۲

نرخ تورم سالانه کشور در فروردین ماه ۱۴۰۲ برابر ۴۷,۶ درصد است که دامنه تغییرات آن برای دهک‌های مختلف هزینه‌ای از ۴۶,۰ درصد برای دهک دهم تا ۵۳,۴ درصد برای دهک اول است. بر این اساس فاصله تورمی دهک‌ها در این ماه به ۷,۴ واحد درصد رسید که نسبت به ماه قبل (۷,۵ واحد درصد) ۰,۱ واحد درصد کاهش داشته است.

نمودار تورم ماهانه و نقطه به نقطه برای دهک‌های مختلف هزینه‌ای به صورت زیر است:

تورم ماهانه (درصد)



تورم نقطه به نقطه کل (درصد)



اطلاعات تماس

اطلاعات سری زمانی شاخص قیمت مصرف کننده خانوارهای کشور به زودی در درگاه ملی آمار به آدرس www.amar.org.ir قرار خواهد گرفت.

برای دریافت اطلاعات مربوط به فراداده طرح شاخص قیمت مصرف کننده [اینجا](#) را کلیک کنید.

آدرس : خیابان دکتر فاطمی، نبش رهی معیری، پلاک ۱ تلفن ۰۲۱۸۵۱۰۰ - کدپستی ۱۴۱۴۶۶۳۱۱۱ - صندوق پستی ۶۱۳-۱۴۱۵۵
رایانامه روابط عمومی: info@sci.org.ir